

# 安徽省公共资源交易评标评审专家库 培训考试系统操作手册

## 目录

1 电脑端培训考试使用手册 .....	- 1 -
1.1 配置要求 .....	- 1 -
1.2 培训考试 .....	- 1 -
1.2.1 用户登录 .....	- 1 -
1.2.2 培训选择 .....	- 2 -
1.2.3 培训课程学习 .....	- 3 -
1.2.3.1 培训课程选择 .....	- 3 -
1.2.3.2 课程视频学习 .....	- 4 -
1.2.4 课程考试 .....	- 7 -
1.2.4.1 进行考试 .....	- 7 -
1.2.4.2 考试结果查看 .....	- 10 -
1.2.4.3 错题查看 .....	- 11 -
1.3 培训考试学分查看 .....	- 12 -
2 皖事通 APP 专家库培训考试使用手册 .....	- 12 -
2.1 配置要求 .....	- 12 -
2.2 培训考试 .....	- 12 -
2.2.1 用户登录 .....	- 12 -
2.2.2 培训选择 .....	- 13 -
2.2.3 培训课程学习 .....	- 14 -
2.2.3.1 培训课程选择 .....	- 14 -
2.2.3.2 课程视频学习 .....	- 15 -
2.2.4 课程考试 .....	- 18 -
2.2.4.1 进行考试 .....	- 18 -
2.2.4.2 考试结果查看 .....	- 21 -
2.2.4.3 错题查看 .....	- 22 -
2.3 培训考试学分查看 .....	- 22 -

## 1 电脑端培训考试使用手册


### 1.1 配置要求

电脑系统需 Windows10 及以上，64 位官方专业版系统；浏览器推荐使用 360 极速浏览器。

### 1.2 培训考试

#### 1.2.1 用户登录

通过浏览器登录安徽省公共资源交易监管网（ggzy.ah.gov.cn）—安徽省公共资源交易评标评审专家库—安徽省专家库培训考试系统，选择专家入口进入安徽省专家库培训考试系统，页面显示专家登录的二维码。

手机登录皖事通 APP 安徽省公共资源交易评标评审专家库，点击页面左上角“”，使用“扫一扫”功能，扫描电脑端显示的专家登录二维码，即可进入安徽省专家库培训考试系统。

## 安徽省公共资源交易评标评审专家库管理系统（V4.0）



安徽省公共资源交易评标评审专家库，是省人民政府依法组建，授权省发展改革委同省教育厅、省财政厅、省自然资源厅、省生态环境厅、省住房城乡建设厅、省交通运输厅、省农业农村厅、省水利厅、省卫生健康委、省国资委、省林业局、省医保局、省通信管理局等有关行政监督部门共同管理，为本省行政区域内公共资源交易项目评标评审提供专家服务的公共产品。

**专家申请人**  
用户指引

**评标评审专家**  
用户指引

**抽取终端**

**监管终端**

通知公告 | 政策法规 | 资源库 | 信用信息

各市公共资源交易综合管理部门专家服务联系方式 2019-10-01

2024年安徽省公共资源交易评标评审专家库征集公告 2024-05-14

皖事通消息通知操作指引 2024-02-29

安徽省发展改革委关于常态化开展专家不良记录排查的通告 2022-09-28

关于皖事通版本更新（面部识别功能）的公告 2022-02-16

安徽省发展改革委关于上线运行皖事通APP“安徽省综合评标评审专家库”的通告 2020-11-18

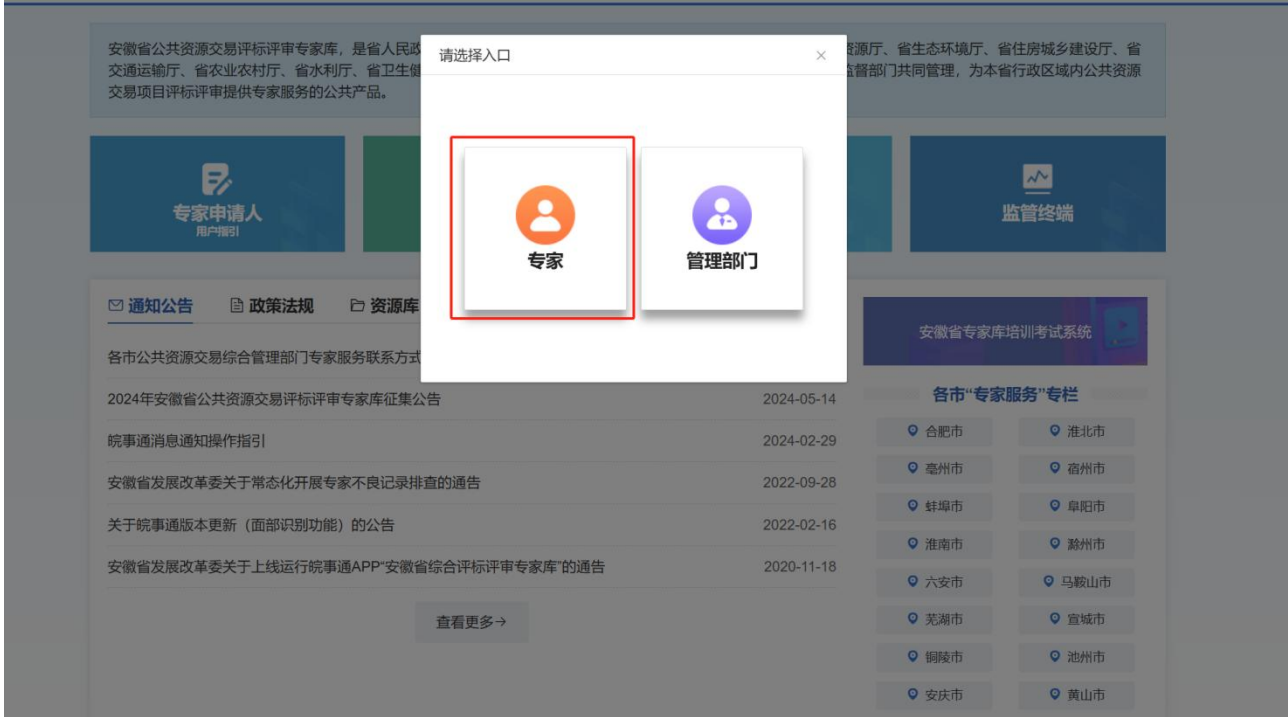
查看更多→

**安徽省专家库培训考试系统**

**各市“专家服务”专栏**

- 合肥市
- 淮北市
- 亳州市
- 宿州市
- 蚌埠市
- 阜阳市
- 淮南市
- 滁州市
- 六安市
- 马鞍山市
- 芜湖市
- 宣城市
- 铜陵市
- 池州市
- 安庆市
- 黄山市

## 安徽省公共资源交易评标评审专家库管理系统 (V4.0)



## 安徽省专家库培训考试系统



### 1.2.2 培训选择

(1) 专家登录成功后，请认真、仔细阅读《安徽省发展改革委关于开展2026年度全省公共资源交易评标评审专家培训的通告》《安徽省公共资源交易评标评审专家库培训考试系统操作手册》，了解培训时间、培训内容、学分要求等，熟悉培训系统操作，避免影响本次培训。

(2) 点击页面左侧“[培训](#)”菜单，在培训页面选择应当参加的培训，点击“[查看](#)”按钮，进入培训详情页面。



(2) 培训详情页面，专家可查看本次培训的相关信息，包括：培训名称、培训时间、培训课程有关信息、培训学分、培训状态等。

**注意：**为满足本年度培训要求，相关专家还须完成指定省有关行政监督管理部门设置的专业知识必修课程，且满足规定学分要求。在对应省有关行政监督管理部门名称旁边，有注明专家须完成的应学学分，请专家注意辨别。

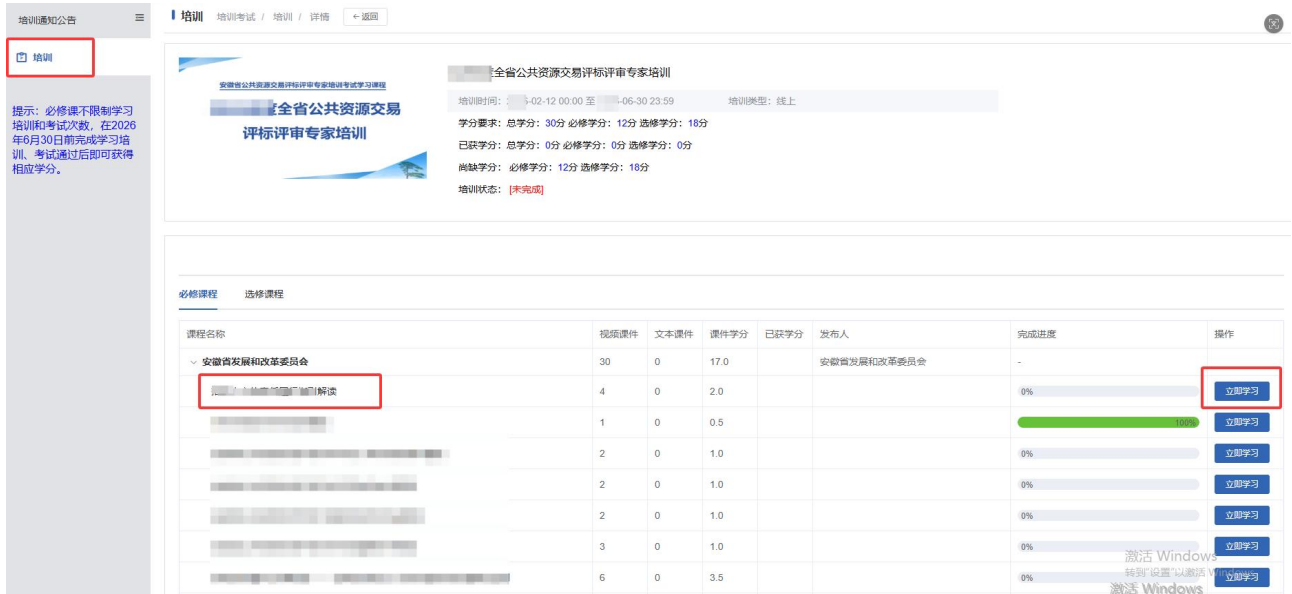


### 1.2.3 培训课程学习

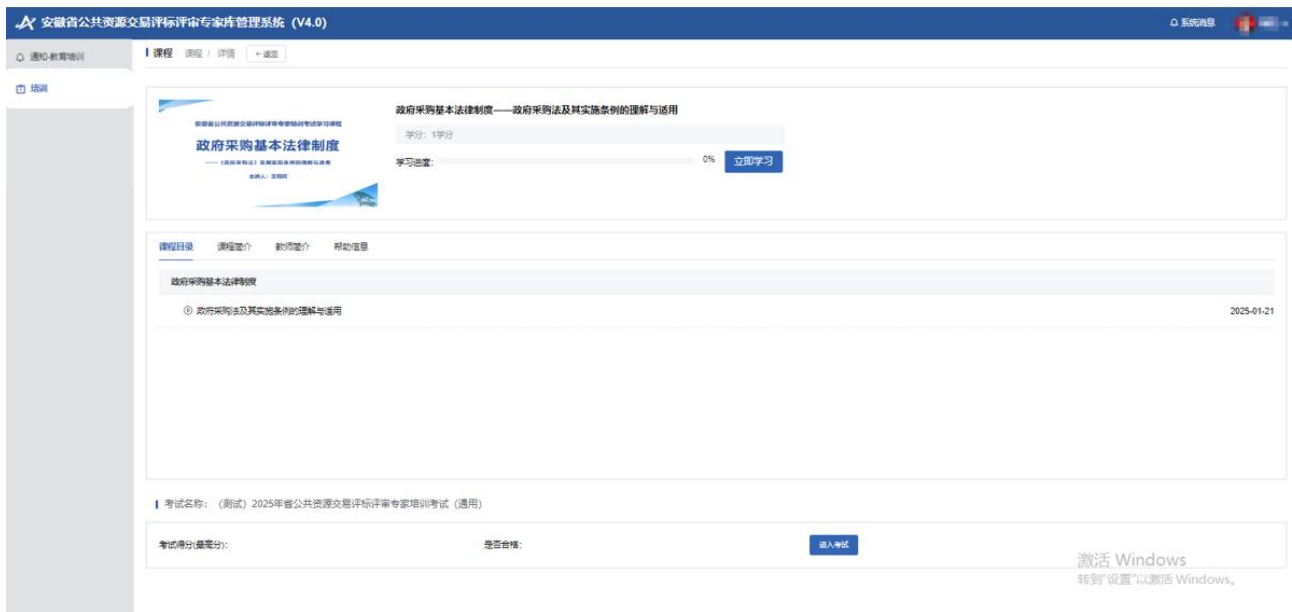
#### 1.2.3.1 培训课程选择

(1) 在培训详情页面，点击管理部门的名称可打开相应课程列表，再次点击“[立即学习](#)”按钮，进入课程详


情页面。

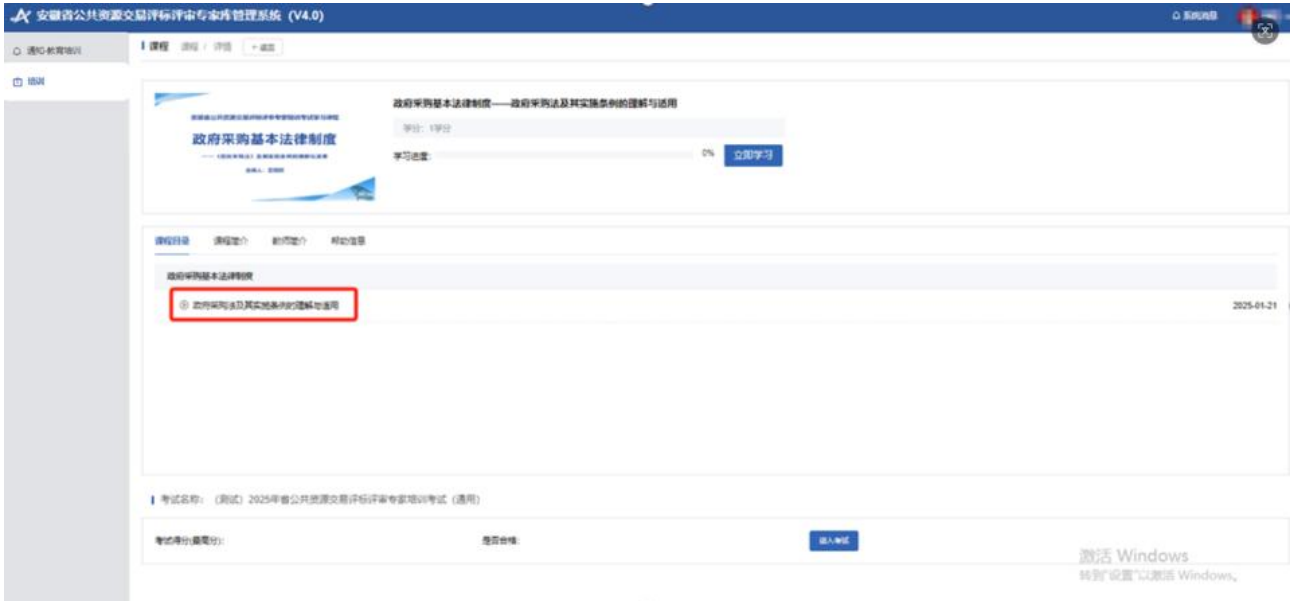


(2) 课程详情页面，专家可查看本课程的相关信息，包括：课程名称、课程学分、课程目录、课程简介、教师简介、帮助信息、学习进度、考试相关信息（如果本课程需要考试）。



### 1.2.3.2 课程视频学习

(1) 专家点击课程目录中的“”按钮或视频名称，直接进入视频学习页面。



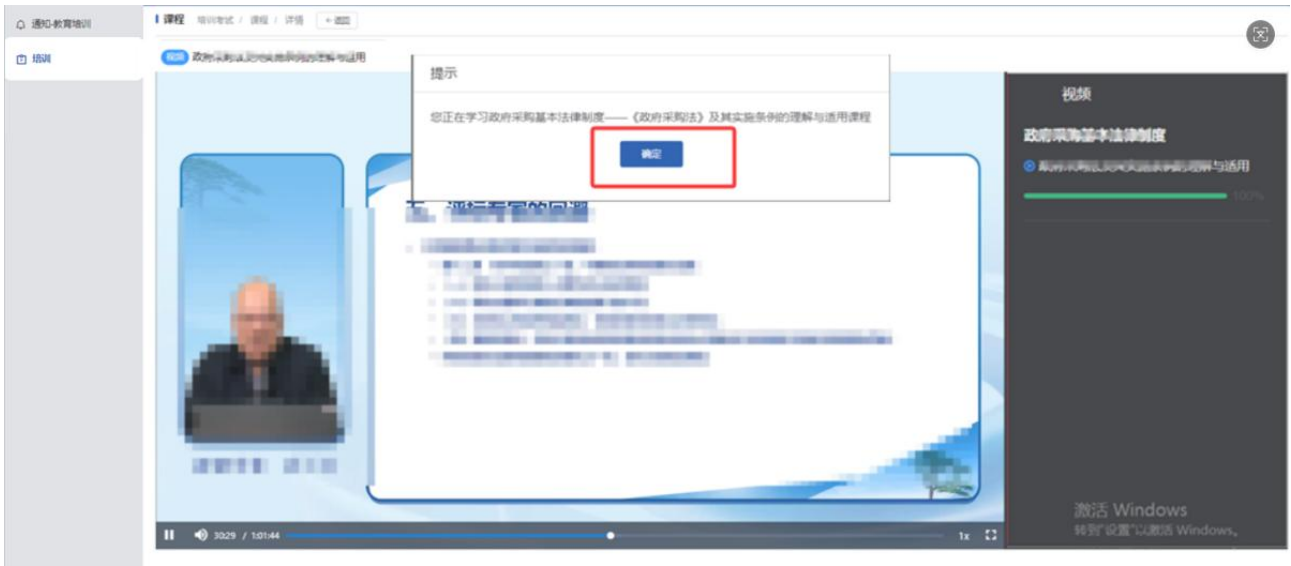
(2) 专家直接点击视频或“▶”按钮，进行视频学习。可点击右下角“⌕”按钮，进入全屏模式。

页面右侧进度条实时显示视频学习进度。显示为 100% 时，即代表完成了本视频的学习。

**注意：**一个课程可能有多个视频需要学习。



(3) 视频播放后，10 分钟内未进行操作，系统将自动弹出确认提醒。点击“**确定**”后，可继续观看视频。



(4) 在课程详情页面，学习进度为 100%时，为完成本课程全部视频的学习。

若学习的课程不需要进行课程考试，专家在完成课程全部视频学习后，就能获得本课程的学分。若课程需要进行课程考试，则专家在通过考试后，获得本课程的学分。



图：无需考试的课程详情页面



图：需要考试的课程详情页面

#### 1.2.4 课程考试（配有考试的课程）

若专家学习的培训课程需要考试，则专家需要在完成本课程全部视频的学习后，才能进行本门课程的考试。专家须答对所有考试题目，才考试合格，并获得本课程的学分。

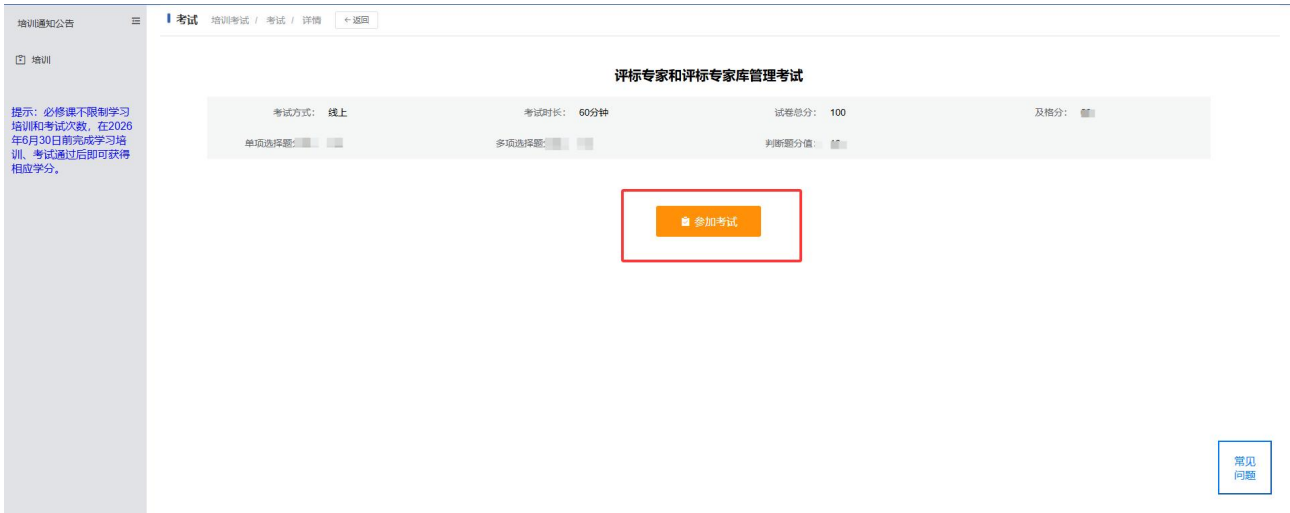
##### 1.2.4.1 进行考试

(1) 在培训课程详情页面，专家点击“[进入考试](#)”按钮，进入考试信息详情页面。



(2) 在考试信息详情页面，展示考试相关信息，包括考试名称、考试时间、考试时长、题目题型及分值、试卷总分、及格分等。点击“[前往考试](#)”正式进入考试流程。



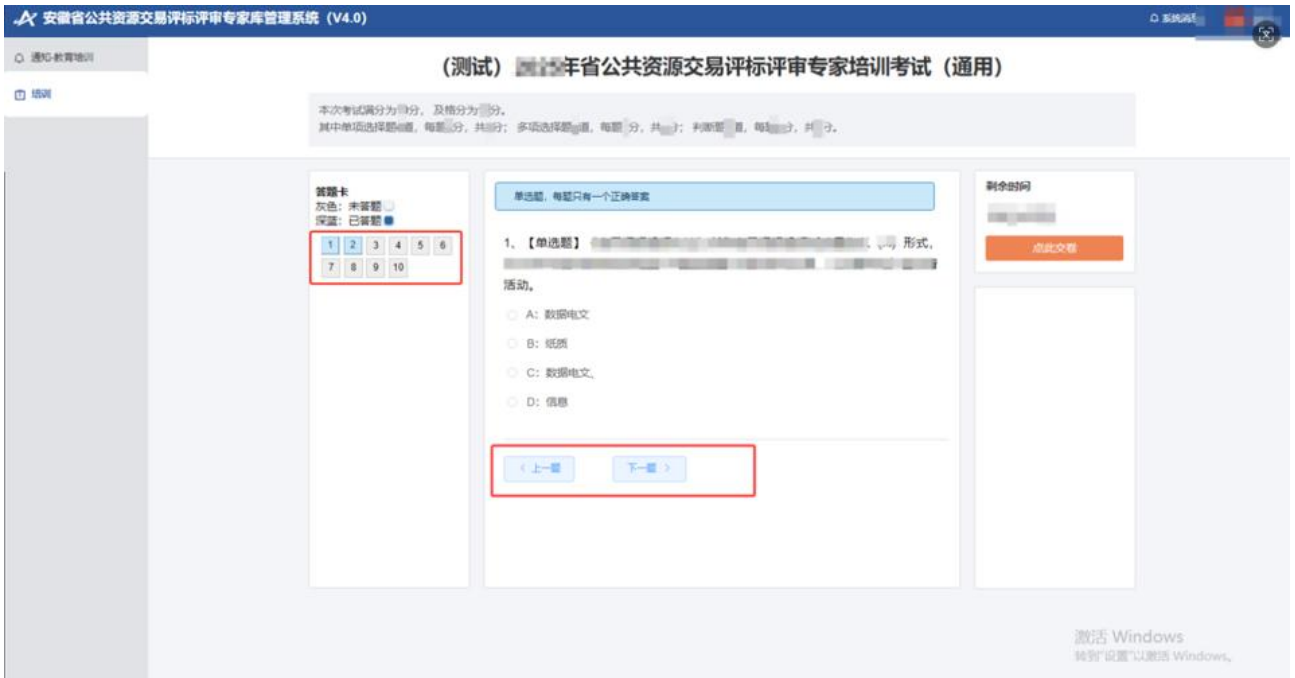


(3) 进入考试后，请按照提示在全屏模式下进行考试。



(4) 点击“< 上一题”或“下一题 >”进行答题，手动勾选答案选项进行答题，进入多选题，系统会有提示，请认真答题。

左侧答题卡展示答题情况，灰色为未答题，蓝色为已答题，答题过程中如需对所选答案进行修改，可在答题卡区域内选择对应的题号，进行修改。

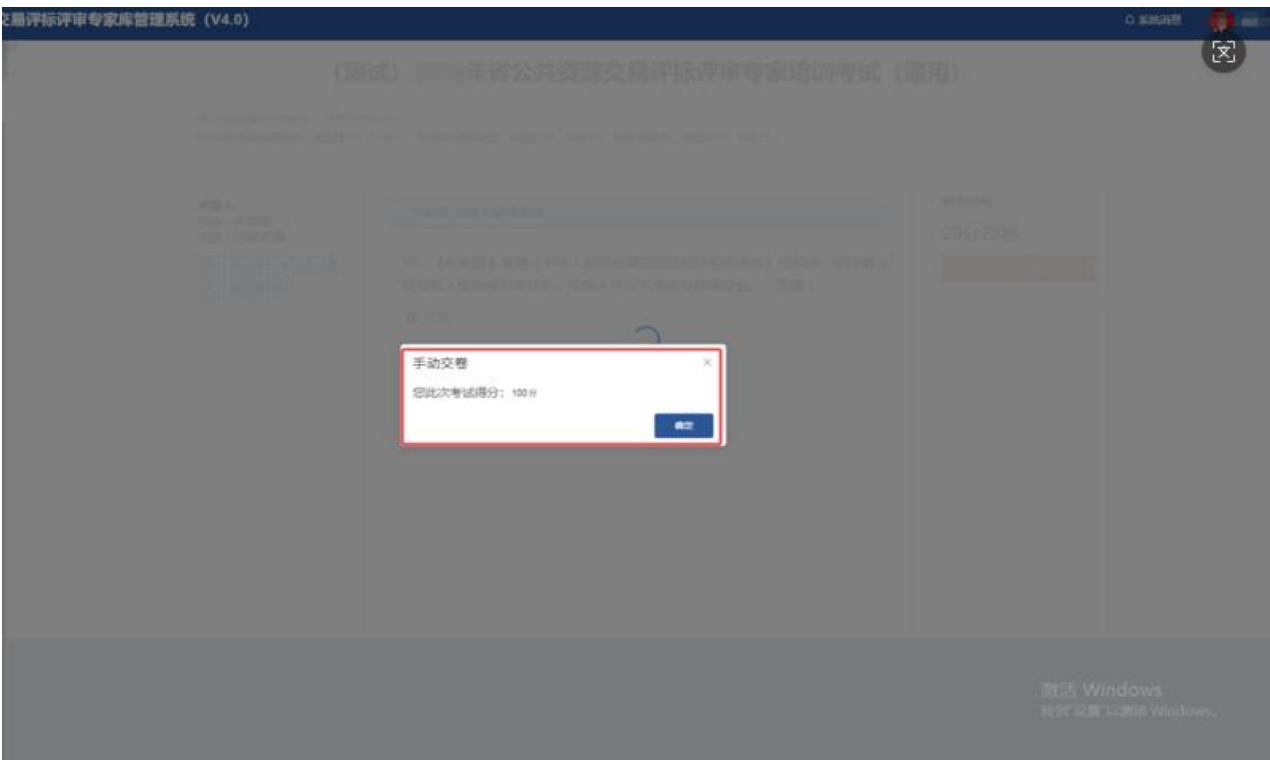


(5) 答题完成后，点击“**交卷**”进行交卷，若不点击，考试时间到达以后系统自动交卷。



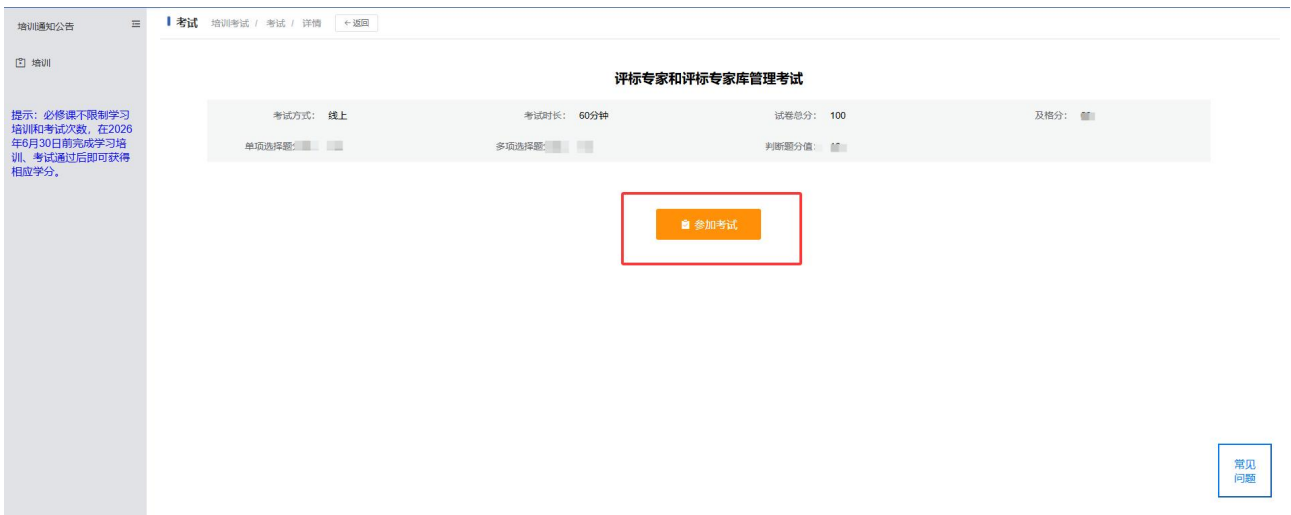
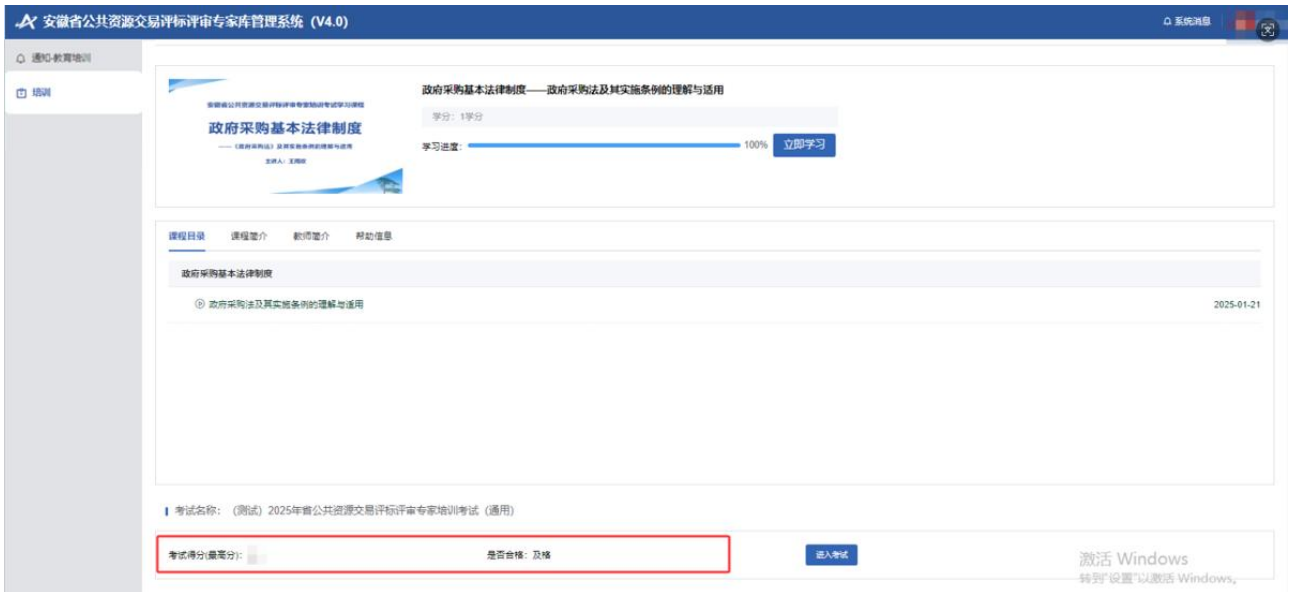


(6) 交卷后即可显示本课程考试答题得分。



#### 1.2.4.2 考试结果查看

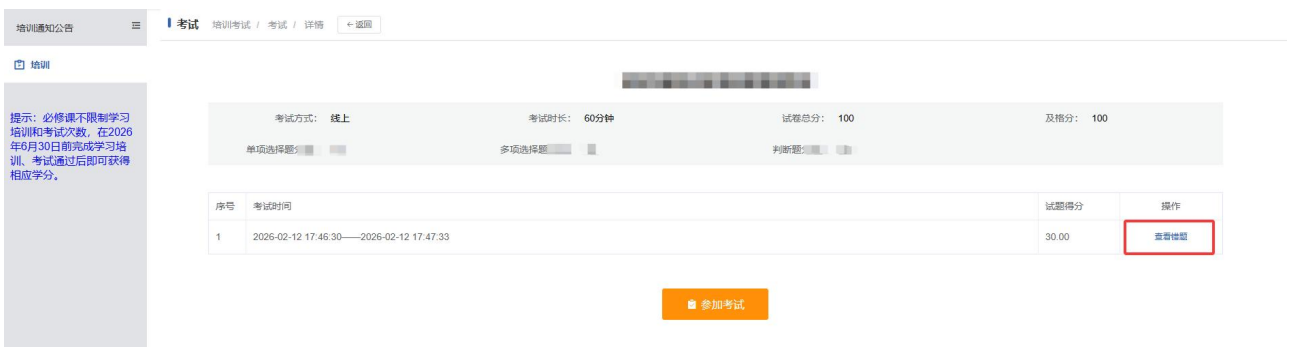
专家可在课程详情页面直接查看考试得分及考试合格情况。若考试不及格，可再次点击考试信息详情页面的“[前往考试](#)”按钮，再次进行考试。



注：若考试过程中退出系统，可以在当前有效考试时段内登录系统，进入正在进行的考试。但考试时间不会暂停计时，系统将按照首次进入考试时间进行倒计时，在继续考试页面中显示剩余考试时间。

### 1.2.4.3 错题查看

专家可在考试详情页面，点击页面“[查看错题](#)”按钮，查看试卷的答题情况。





### 1.3 培训考试学分查看

在培训详情页面，专家可查看本人已获学分和尚缺学分，包括总学分、必修学分、选修学分。



## 2 皖事通 APP 专家库培训考试使用手册

### 2.1 配置要求

手机为智能手机，能正常使用皖事通 APP，手机系统版本需在较新的范围内，安卓(Android)系统在 Android 14 及以上，iOS 系统版本在 iOS 15 及以上，具有足够的运行内存，至少 8GB 以上的内存。

### 2.2 培训考试

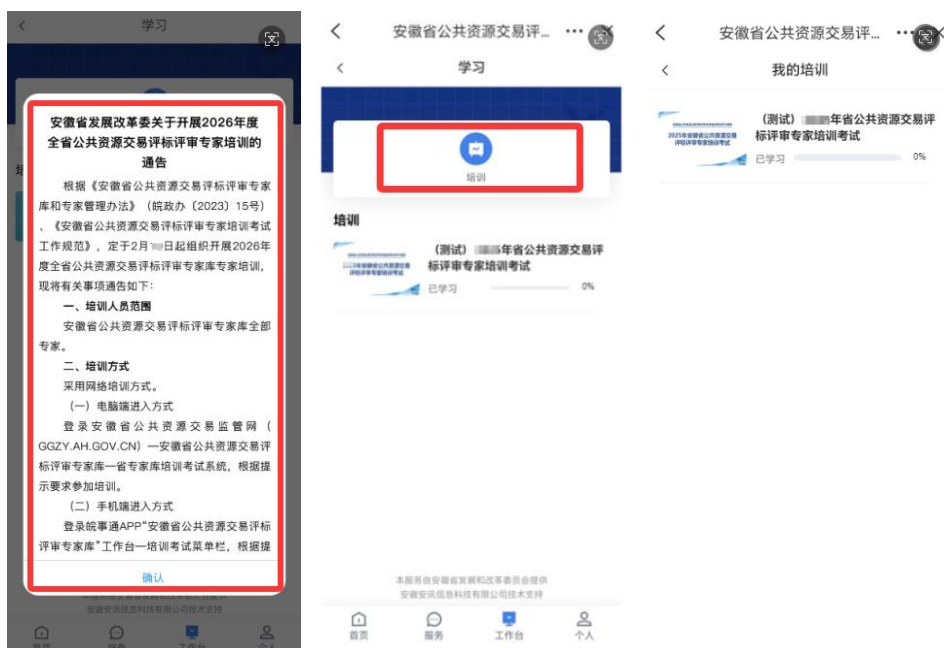
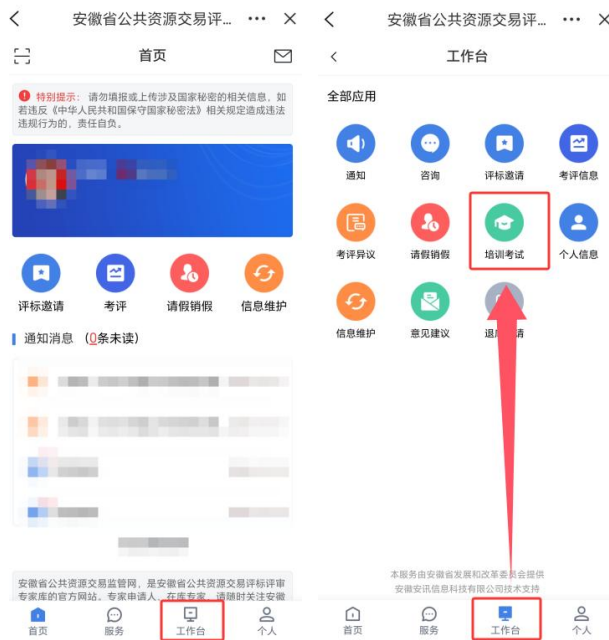
#### 2.2.1 用户登录

打开皖事通 APP，搜索“安徽省公共资源交易评标评审专家库”并点击打开，人脸识别成功后，即登录皖事通 APP 安徽省公共资源交易评标评审专家库。

## 2.2.2 培训选择

(1) 专家登录成功后，按顺序点击“” → “” → “”，在培训页面选择应当参加的培训。

专家在进入培训前，请认真、仔细阅读《安徽省发展改革委关于开展2026年度全省公共资源交易评标评审专家培训的通告》《安徽省公共资源交易评标评审专家库培训考试系统操作手册》，了解培训时间、培训内容、学分要求等，熟悉培训系统操作，避免影响本次培训



(2) 培训详情页面，专家可查看本培训的相关信息，包括：培训名称、培训时间、培训课程有关信息、培

训学分、培训状态等。

注意：为满足本年度培训要求，相关专家还须完成指定省有关行政监督管理部门设置的专业知识必修课程，且满足规定学分要求。在对应省有关行政监督管理部门名称旁边，有注明专家须完成的应学学分，请专家注意辨别。




## 2.2.3 培训课程学习

### 2.2.3.1 培训课程选择


在培训详情页面，直接点击想要学习的课程，直接进入视频学习页面。



### 2.2.3.2 课程视频学习

(1) 在视频学习页面，专家直接点击“”按钮，进行视频学习。




(2) 点击视频播放页面右下角的“”按钮，可在全屏模式下播放视频。





(3) 全屏模式下，可点左上角“”按钮或“”按钮，退出全屏模式。



(4) 视频播放后，10分钟内未进行操作，系统将自动弹出确认提醒。点击“”后，可继续观看视频。



(5) 页面下方进度条实时显示视频学习进度。显示为 100%时，即代表完成了本视频的学习。

**注意：**一个课程可能有多个视频需要学习。



(5) 在培训详情页面，当课程的学习进度为 100%时，为完成本课程全部视频的学习。

若学习的课程不需要进行课程考试，专家在完成课程全部视频学习后，就能获得本课程的学分。若课程需要进行课程考试，则专家在通过考试后，获得本课程的学分。



10

## 2.2.4 课程考试（配有考试的课程）

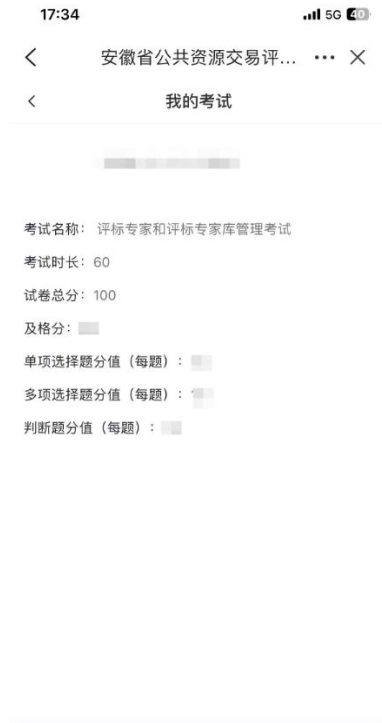
若专家学习的培训课程需要考试，则专家需要在完成本课程全部视频的学习后，才能进行本门课程的考试。专家须答对所有考试题目，才考试合格，并获得本课程的学分。

### 2.2.4.1 进行考试

(1) 专家在视频学习页面，点击课程的考试，进入考试信息详情页面。



(2) 在考试信息详情页面，展示考试相关信息，包括考试名称、考试时间、考试时长、题目题型及分值、试卷总分、及格分等。点击“**前往考试**”正式进入考试流程。



(3) 在考试答题页面，点击“**<上一题**”或“**下一题 >**”进行答题，手动勾选答案选项进行答题，进入多选题，系统会有提示，请认真答题。



点击页面左下角“**全部题目**”，查看答题情况，灰色为未答题，蓝色为已答题，答题过程中如需对所选答案进行修改，可在答题卡区域内选择对应的题号，进行修改。



(4) 答题完成后，点击“[点此交卷](#)”进行交卷，若不点击，考试时间到达以后系统自动交卷。



(5) 交卷后即可显示本次考试答题得分。



#### 2.2.4.2 考试结果查看

专家可在视频学习页面直接查看考试结果。若考试不及格，可再次点击考试信息详情页面的“[参加考试](#)”按钮，再次进行考试。



注：若考试过程中退出系统，可以在当前有效考试时段内登录系统，进入正在进行的考试。但考试时间不会暂停计时，系统将按照首次进入考试时间进行倒计时，在继续考试页面中显示剩余考试时间。

### 2.2.4.3 错题查看

专家从视频学习页面进入考试详情页面，点击“**考试记录**”，进入考试记录详情页面。点击需要查看的考试记录，进入考试解析界面，点击界面上错题对应的数字，然后再点击“**答案解析**”按钮，即可查看错题情况。



### 2.3 培训考试学分查看

在培训详情页面，专家可查看本人已获学分和尚缺学分，包括总学分、必修学分、选修学分。

< 安徽省公共资源交易评... ×

< 培训详情

安徽省公共资源交易评标专家培训考试学习课程

### 2025年安徽省公共资源交易评标评审专家培训考试

(测试) 2025年省公共资源交易评标评审专家培训考试

学分要求：总学分：4分，必修学分：3分，选修学分：1分

已获学分：0			
必修学分		选修学分	
已获	尚缺	已获	尚缺
0	1	0	1

培训课程 | 培训介绍

必修课 | 选修课

安徽省发展和改革委员会